

ШИФР УЧАСТНИКА \_\_\_\_\_





**ЗАДАНИЯ ДЛЯ ОБУЧАЮЩИХСЯ**

**Максимальное количество баллов –100**

**Продолжительность выполнения заданий - 90 минут**

**Задание 1. (18 баллов)**

Рассмотрите произведения изобразительного искусства и заполните таблицу.

<p><b>1</b></p> 	<p><b>2</b></p> 
<p><b>3</b></p> 	<p><b>4</b></p> 

	1	2	3	4
<b>Художник</b> (3 балла)				

ШИФР УЧАСТНИКА \_\_\_\_\_

<p><b>Как называли линию в рисунках данного художника?</b> (3 балла)</p>				
<p><b>Литературная основа произведения (по 2 балла)</b></p>				
<p><b>Автор литературного произведения (по 1 баллу)</b></p>				

**Задание 2. (18 баллов)**

**Рассмотрите иллюстрацию. Ответьте на вопросы задания.**



2.1. К какому литературному произведению дана иллюстрация? Напишите его название и автора. (3 балла, 1 балла за название, 2 балла за автора)

**Ответ:** \_\_\_\_\_

2.2. Напишите 5 слов или словосочетаний, передающих настроение иллюстрации. (5 баллов, по 1 баллу за слово или словосочетание)

**Ответ:** \_\_\_\_\_

ШИФР УЧАСТНИКА \_\_\_\_\_

2.3. Напишите автора музыкально-театрального произведения по мотивам данного литературного произведения. (3 балла)

Ответ: \_\_\_\_\_

2.4. К какому виду относится данное музыкально-театральное произведение? (3 балла)

Ответ: \_\_\_\_\_

2.5. Назовите любые два произведения этого композитора (ответ на задание 2.2.) (4 балла, по 2 баллу за произведение)

Ответ: \_\_\_\_\_

### Задание 3 (15 баллов)

Дан фрагмент живописного произведения. Узнайте произведение по его фрагменту.

Выполните задания.



1. Название: \_\_\_\_\_ (3 балла)

2. Автор: \_\_\_\_\_ (3 балла)

3. Опишите, что/кто окружает фрагмент на картине, находится справа и слева от него \_\_\_\_\_

\_\_\_\_\_

\_\_\_\_\_ (4 балла, по 1 баллу за элемент)

4. Напишите 5 слов или словосочетаний, передающих настроение картины \_\_\_\_\_

\_\_\_\_\_

(5 баллов, по 1 баллу за слово или словосочетание)

ШИФР УЧАСТНИКА \_\_\_\_\_

**Задание 4 (20 баллов)**

Даны ряды слов/изображений.

Найдите лишнее слово/изображение в каждой строке, запишите его номер и поясните свое решение (по 1 баллу за верно указанный номер лишнего слова, по 3 балла за объяснение)

А	 1	 2	 3	 4
Б	 1	 2	 3	 4
В	 1	 2	 3	 4
Г	1 Корней Чуковский	2 Иван Шишкин	3 Самуил Маршак	4 Николай Носов
Д	1 Петр Чайковский	2 Александр Бородин	3 Иоганн Штраус	4 Николай Римский-Корсаков

А) Лишняя иллюстрация № \_\_\_\_\_, потому что \_\_\_\_\_

Б) Лишняя иллюстрация № \_\_\_\_\_, потому что \_\_\_\_\_

ШИФР УЧАСТНИКА \_\_\_\_\_

В) Лишняя иллюстрация № \_\_\_\_\_, потому что \_\_\_\_\_

Г) Лишнее слово № \_\_\_\_\_, потому что \_\_\_\_\_

Д) Лишнее слово № \_\_\_\_\_, потому что \_\_\_\_\_

### Задание 5 (29 баллов)

Город Омск удостоен звания культурной столицы России в 2026 году. В рамках этого события планируется проведение множества увлекательных мероприятий.

Представьте ситуацию: Вам поручили важную миссию — организацию приема гостей вашего возраста из разных уголков нашей страны и зарубежных государств. Ваша задача — разработать интересный и познавательный сценарий знакомства приезжающих молодых людей с культурным наследием, уникальными традициями и богатой историей родного края.

Опишите подробно, каким образом вы организовали бы однодневную экскурсию-программу для ваших гостей.

Заполните предложенную форму шаблона, обязательно укажите точные наименования мест и мероприятий (*по образцу*), при необходимости добавьте пояснения.

Программа мероприятий «Омск – культурная столица 2026»		
Время	Событие/мероприятие	Название места/объекта
10:00- 10:15	<i>Встреча гостей</i>	<i>Международный аэропорт Омск (Центральный) имени Д.М. Карбышева</i>
10:15- 11:30	<b>Обзорная экскурсия по городу (4 балла)</b> <i>Укажите не менее двух интересных локаций Омска</i>	<b>Маршрут:</b>

ШИФР УЧАСТНИКА \_\_\_\_\_

11:30- 12:30	<b>Экскурсия в музей (3 балла)</b> <i>Предложите один из музеев Омска.</i>	<b>Название музея:</b>
12:30- 13:30	<b>Обед (3 балла)</b> <i>Порекомендуйте три блюда сибирской кухни.</i>	<b>Блюда местной кухни:</b>
13:30- 15:00	<b>Пешая прогулка (4 балла)</b> <i>Укажите один памятник или городскую скульптуру Омска.</i>	<b>Название и автор памятника или городской скульптуры:</b>
15:00 16:00	<b>Мастер-класс по изготовлению сувениров (4 балла)</b> <i>Предложите идею для изготовления сувенира своими руками, символизирующего Омск</i> <i>Определите материал, из которого он будет изготовлен</i> <i>Опишите или нарисуйте изображение или символику, которую хотите воплотить.</i>	<b>Идея для сувенира «Омск-2026»</b> (можно описать словами или нарисовать).

ШИФР УЧАСТНИКА \_\_\_\_\_

<p>16:00- 18:00</p>	<p><b>Отдых (3 балла)</b>  <i>Назовите <b>один</b> объект города, который вы бы посетили с гостями в рамках неформального (дружеского) общения?</i></p>	<p><b>Название места /объекта:</b></p>
<p>18:00- 20:00</p>	<p><b>Посещение театра (3 балла)</b>  <i>Укажите название <b>одного</b> из омских театров</i></p>	<p><b>Название театра:</b></p>
<p>20:00</p>	<p><b>Отъезд (5 баллов)</b>        Прощаясь с Омском, гости поинтересовались, кого из земляков вы считаете гордостью омского региона и почему.  <i>Напишите короткий ответ, подчеркнув заслуги <b>выбранного</b> вами <b>известного</b> омича.</i></p>	<p><b>Фамилия, имя, отчество и заслуги омича:</b></p>