

ШИФР УЧАСТНИКА _____

ЗАДАНИЯ ДЛЯ ОБУЧАЮЩИХСЯ

Максимальное количество баллов –100

Продолжительность выполнения заданий - 90 минут

Задание 1. (14 баллов)

Узнайте произведение по его описанию.

1. *В центре полотна видим прекрасную девушку, одетую в белоснежно-воздушный наряд, словно переходящий в лебединые перья. На голове у нее серебряная корона с драгоценностями, а с волос спадают тонкая прозрачная вуаль. Образ девушки загадочен, она словно замерла на несколько минут перед неожиданным прощанием. Особое внимание привлекает к себе взгляд девушки - в глазах ее печаль, но в то же время теплота и нежность. На заднем плане картины изображено холодное суровое море и пасмурное небо. И хотя на небе виднеется просвет, общее впечатление от картины довольно гнетущее. Серый пейзаж противопоставляет белоснежной девушке, создавая мистическое настроение и навевая мысли о вечной борьбе Добра и Зла.*

1.1. Напишите название произведения (1 балл)

Ответ: _____

1.2. Определите его автора (2 балла)

Ответ: _____

1.3. Какой объект в городе Омске назван именем данного художника?
Напишите полное название этого объекта (1 балл)

Ответ: _____

2. *На холсте изображена бродячая труппа акробатов. Один из них балансирует на шаре, репетируя свой номер. Фигурка этого акробата грациозно изогнута, он поднял руки, чтобы удержать хрупкое равновесие. Второй акробат сидит неподвижно, его мощное тело исполнено спокойствия. Двое артистов резко контрастируют друг с другом. С одной стороны, хрупкость и порывистость тоненького акробата на шаре, а с другой – сила, мощь и статичность второго акробата, сидящего на кубе.*

2.1. Напишите название произведения (1 балл)

Ответ: _____

2.2. Определите его автора (2 балла)

Ответ: _____

2.3. В каких жанрах циркового искусства выступали (5 баллов):

- Юрий Никулин: _____

ШИФР УЧАСТНИКА _____

- Аскольд Запашный: _____
- Игорь Кио: _____
- Юрий Куклачев: _____
- Амаяк Акопян: _____

2.4. Какой объект в Москве на Цветном бульваре назван именем одного из представителей циркового искусства? Напишите полное название этого объекта (2 балла)

Ответ: _____

Задание 2. (15 баллов)

Для Фестиваля русских народных промыслов юные художники подготовили макеты оформления сувенирных лавок.

Рассмотрите их изображения и определите:

- к каким народным промыслам принадлежат эти элементы росписи;
- детали, которые помогли вам сделать такой ввод;
- какой макет оформления лишний. Обоснуйте свой ответ.



ШИФР УЧАСТНИКА _____

Заполните таблицу:

№ изображения	Название промысла (10 баллов, по 2 балла)	Детали, которые помогли определить промысел (5 баллов, по 1 баллу)
1		
2		
3		
4		
5		

Укажите номер лишнего макета (1 балл)

Ответ: _____

Обоснуйте свой ответ (1 балл)

Ответ: _____

Задание 3 (16 баллов)

Рассмотрите картину.

Ответьте на вопросы:



ШИФР УЧАСТНИКА _____

1. В каком жанре живописи написана данная картина? (2 балла)

Ответ: _____

2. Какому событию она посвящена? (2 балла)

Ответ: _____

3. На территории какого современного государства находятся руины города, изображенного на картине? (2 балла)

Ответ: _____

4. Напишите 5 слов или словосочетаний, передающих настроение картины (5 баллов)

Ответ: _____

5. Приведите по одному названию мужской и женской одежды, в которую одеты герои картины (2 балла, по 1 баллу за каждое название).

Ответ: _____





6. Приведите 3 примера картин русских художников, написанных в этом же жанре (3 балла, по 1 баллу за каждый пример картина-автор).

Ответ: _____

Задание 4. (15 баллов)

Даны ряды слов/изображений.

Найдите лишнее слово/изображение в каждой строке, запишите его номер и кратко поясните свое решение (по 1 баллу за верно указанный номер лишнего слова, по 2 балла за объяснение)

А	1 	2 	3 	4 
---	--	--	---	--

ШИФР УЧАСТНИКА _____

Б	1 	2 	3 	4 
В	1 	2 	3 	4 
Г	1 Лебединое озеро	2 Пиковая дама	3 Спящая красавица	4 Щелкунчик
Д	1 Александр Пушкин	2 Михаил Лермонтов	3 Евгений Евтушенко	4 Николай Некрасов

А) Лишняя иллюстрация № _____, потому что _____

Б) Лишняя иллюстрация № _____, потому что _____

В) Лишняя иллюстрация № _____, потому что _____

Г) Лишнее слово № _____, потому что _____


Д) Лишнее слово № _____, потому что _____

ШИФР УЧАСТНИКА _____

Задание 5. (12 баллов)

В 2026 году культурное сообщество России отмечает 170-летний юбилей Михаила Врубеля.

Перед вами фотографии М.А. Врубеля, памятника в его честь и двух государственных музеев, хранящих шедевры художника. Распределите тексты (буквы), связанные с личностью художника, названиями, авторами в соответствии с этими изображениями (цифры).

			
А) Михаил Александрович Врубель	Б) Памятник М.А. Врубелю	В) Омский областной музей изобразительных искусств имени М.А. Врубеля	Г) Государственная Третьяковская галерея. Москва

1	Это крупнейшее в Сибири художественное собрание, включающее коллекции зарубежного и русского искусства от античности до наших дней. В настоящее время собрание музея насчитывает около 30 тысяч единиц хранения произведений искусства и продолжает активно пополняться.
2	В 2007 года состоялось открытие зала М.А. Врубеля, специально спроектированного и построенного к юбилею художника.
3	В руках у художника – альбом и карандаш. Из папки с бумагами, которую держит М. А. Врубель, выскользнул лист с изображением шестикрылого Серафима и лег на бронзовую ступень
4	М. А. Врубель родился в Омске в 1856 году. Русский художник, работавший практически во всех видах и жанрах изобразительного искусства: живописи, графике, декоративно-прикладном искусстве, скульптуре и театральном искусстве.
5	Именно в этом музее экспонируется произведение Михаила Врубеля – триптих «Цветы».
6	«Я пишу Демона — крылатая, молодая уныло-задумчивая фигура сидит, обняв колена, на фоне заката и смотрит на цветущую поляну, с которой ей протягиваются ветви, гнущиеся под цветами».

ШИФР УЧАСТНИКА _____

7	М.А. Врубель и этот музей – ровесники.
8	Состав фондов трех корпусов музея позволяет не только принимать участие в крупных выставочных проектах центральных музеев, но и демонстрировать произведения из коллекции музея за рубежом.
9	Обладает самым крупным собранием работ художника, выступает «объединителем Врубеля».
10	Художник поднимается по ступеням, устремленным к небу. Поворот головы и сосредоточенный взгляд создают впечатление, что этот человек стоит на пороге вечности.
11	Историческое здание, расположенное в центре города, – бывший Торговый корпус
12	Последние годы XIX века ознаменовались для Врубеля обращением к сказочно-мифологическим сюжетам, среди которых выделялись «Богатырь», «Пан» и «Царевна-Лебедь».

Таблица для ответа

Буква	Номер текста
А	
Б	
В	
Г	

Задание 6. (28 баллов)

Город Омск удостоен звания культурной столицы России в 2026 году. В рамках этого события планируется проведение множества увлекательных мероприятий.

Представьте ситуацию: Вам поручили важную миссию — организацию приема гостей вашего возраста из разных уголков нашей страны и зарубежных государств. Ваша задача — разработать интересный и познавательный сценарий знакомства приезжающих молодых людей с культурным наследием, уникальными традициями и богатой историей родного края. Опишите подробно, каким образом вы организовали бы однодневную экскурсию-программу для ваших гостей. Заполните предложенную форму шаблона, обязательно укажите точные наименования мест и мероприятий (*по образцу*), при необходимости добавьте пояснения.

ШИФР УЧАСТНИКА _____

Программа мероприятий «Омск – культурная столица 2026»		
Время	Событие/мероприятие	Название места/объекта
10:00-10:15	Встреча гостей	<i>Международный аэропорт Омск (Центральный) имени Д.М. Карбышева</i>
10:15-11:30	Обзорная экскурсия по городу (4 балла) <i>Укажите не менее двух интересных локаций Омска</i>	Маршрут:
11:30-12:30	Экскурсия в музей (2 балла) <i>Предложите один из музеев Омска.</i>	Название музея:
12:30-13:30	Обед (2 балла) <i>Порекомендуйте два блюда сибирской кухни.</i>	Блюда местной кухни:
13:30-15:00	Пешая прогулка (4 балла) <i>Укажите один памятник или городскую скульптуру Омска.</i>	Название и автор памятника или городской скульптуры:
15:00-16:00	Мастер-класс по изготовлению сувениров (3 балла) <i>Предложите идею для изготовления сувенира своими руками,</i>	Идея для сувенира «Омск-2026» (можно описать словами или нарисовать).

ШИФР УЧАСТНИКА _____

	<p><i>символизирующе го Омск. Определите материал, из которого он будет изготовлен, и опишите или нарисуйте изображение или символику, которую хотите воплотить.</i></p>	
16:00- 18:00	<p>Отдых (4 балла) <i>Назовите два объекта города, которые вы бы посетили с гостями в рамках неформального (дружеского) общения?</i></p>	Название места /объекта:
18:00- 20:00	<p>Посещение театра (2 балла) <i>Укажите название одного из омских театров</i></p>	Название театра:
20:00- 21:00	<p>Свободное время (2 балла) <i>Что бы вы добавили в программу экскурсии, чтобы оставить у её участников</i></p>	Предложение:

ШИФР УЧАСТНИКА _____

	<p><i>приятные впечатления о городе Омске? Предложите одну идею.</i></p>	
21:00	<p>Отъезд (5 баллов) Прощаясь с Омском, гости поинтересовали сь, кого из земляков вы считаете гордостью омского региона и почему. <i>Напишите короткий ответ, подчеркнув заслуги выбранного вами известного омича.</i></p>	<p>Фамилия, имя, отчество и заслуги омича:</p>